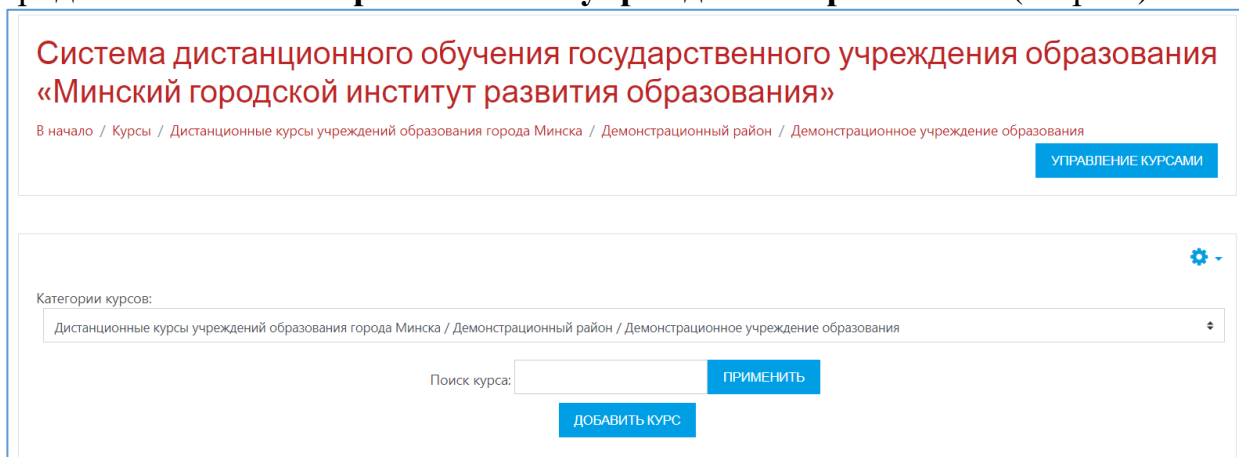



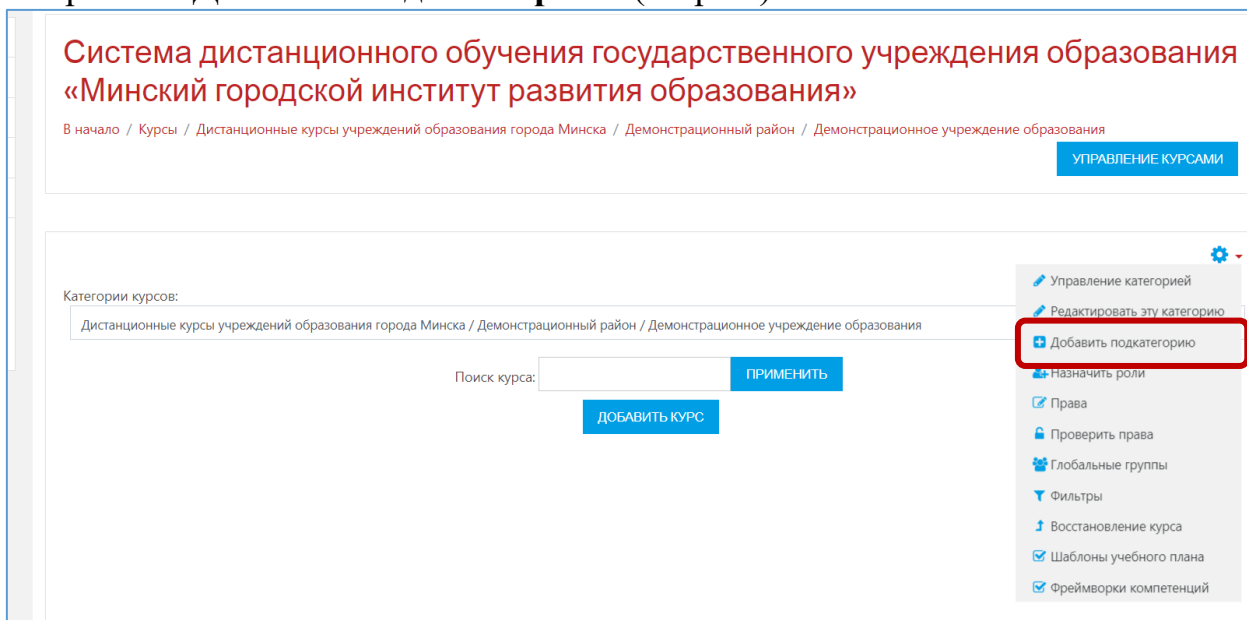
Создание категории в системе дистанционного обучения Минского городского института развития образования (<https://do.minsk.edu.by>)

Для **создания категории** в системе дистанционного обучения (далее - СДО) необходимо:

1. Зайти в СДО под своим **логинем и паролем**.
2. Зайти в категорию «Дистанционные курсы учреждений образования города Минска» – ваш **район** – ваше **учреждение образования** (см.рис.).



3. На странице вашего учреждения образования в **правом верхнем углу нажать на пиктограмму в виде шестеренки** , в раскрывшемся окне выбрать «+ **Добавить подкатеорию**» (см.рис.).



4. В открывшемся окне «**Добавить категорию**» в поле «**Название категории**» ввести название категории (см.рис.).

Система дистанционного обучения государственного учреждения образования «Минский городской институт развития образования»

В начало / Категория: Демонстрационное учреждение образования / Добавить подкатеорию

Добавить категорию

Родительская категория: Дистанционные курсы учреждений о ▾

Название категории: 1А

Идентификационный номер категории:

Описание:


Путь:

СОЗДАТЬ КАТЕГОРИЮ **ОТМЕНА**

Обязательные для заполнения поля в этой форме помечены

5. После ввода названия категории нажать кнопку «**Создать категорию**»

СОЗДАТЬ КАТЕГОРИЮ

6. В открывшемся окне «**Управление курсами и категориями**» прокрутить до вашего учреждения образования и для создания новой категории нажать на пиктограмму в виде шестеренки , в раскрывшемся окне выбрать «**+ Создать новую подкатеорию**» (см.рис.).

Демонстрационный район

- Демонстрационное учреждение образования
 - 1А
 - Редактировать
 - + Создать новую подкатеорию**
 - Сортировать подкатеории по возрастанию Название категории
 - Сортировать подкатеории по убыванию Название категории
 - Сортировать подкатеории по возрастанию Идентификационный номер категории
 - Сортировать подкатеории по убыванию Идентификационный номер категории
 - Удалить
 - Назначить роли
 - Права
 - Проверить права
 - Глобальные группы
 - Фильтры
 - Восстановление курса

Интернет-олимпиады по учебным предметам

Интернет-проекты

Конкурсы

Конференции

Квалификационный экзамен при прохождении аттестации на присвоение высшей квалификационной

Международный проект «Сатирический дух И.А. Крылова 250 лет спустя»

Для удаления категории в СДО необходимо:

1. Зайти в СДО под своим логином и паролем.
2. Зайти в категорию «**Дистанционные курса учреждений образования города Минска**» – ваш **район** – ваше **учреждение образования** – нужная категория (см.рис.).

Система дистанционного обучения государственного учреждения образования «Минский городской институт развития образования»


В начало / Курсы / Дистанционные курсы учреждений образования города Минска / Демонстрационный район / Демонстрационное учреждение образования / 15

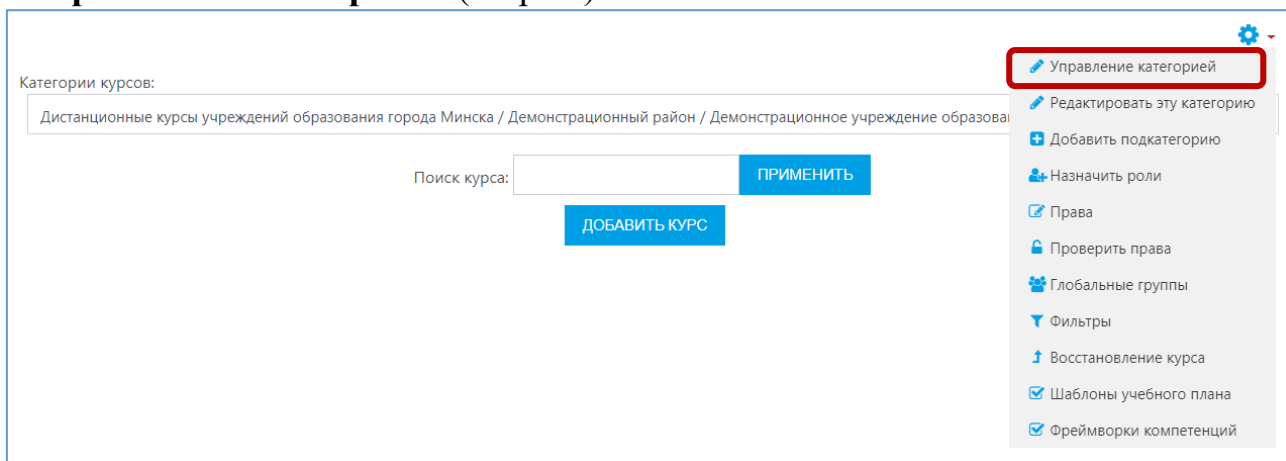
УПРАВЛЕНИЕ КУРСАМИ


Категории курсов: Дистанционные курсы учреждений образования города Минска / Демонстрационный район / Демонстрационное учреждение образования / 15

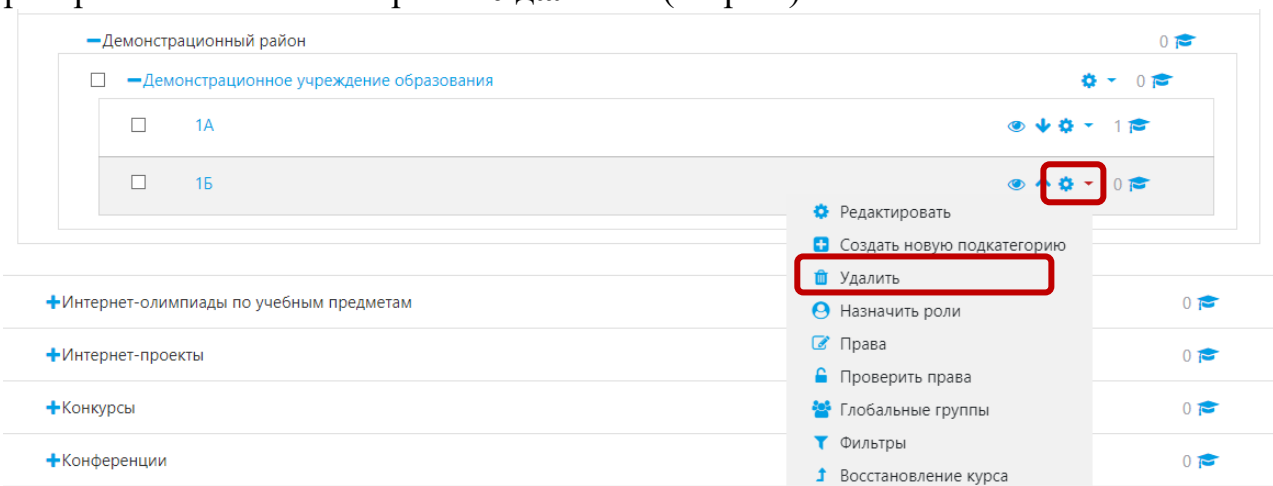
Поиск курса: **ПРИМЕНИТЬ**

ДОБАВИТЬ КУРС

3. На странице нужной категории **в правом верхнем углу нажать на пиктограмму в виде шестеренки** , в раскрывшемся окне выбрать «Управление категорией» (см.рис.).



4. В открывшемся окне «Управление курсами и категориями» рядом с нужной категорией нажать **на пиктограмму в виде шестеренки** , в раскрывшемся окне выбрать «Удалить» (см.рис.).



5. В открывшемся окне «Удалить категорию:» нажать кнопку «Удалить»

УДАЛИТЬ

- кнопку «Продолжить»

ПРОДОЛЖИТЬ